

# THAIFEX–Anuga Asia 2026

IMPACT Challenger Hall 1–3  
IMPACT Exhibition Center Hall 5–12  
IMPACT Forum Hall 4

# VENUE

IMPACT Challenger Hall 1-3

IMPACT Forum Hall 4

IMPACT Exhibition Center 5-12



# เส้นทางเข้า-ออก IMPACT

## ทางเข้า-ออก เมืองทองธานี มีทั้งหมด 10 ทางเข้า-ออก

1 2

### ถนนแจ้งวัฒนะ

- 1 แยกเมืองทอง 3 (ถนนบอนด์สตรีท)
- 2 ถนนสีริมคลอง (ถนนปิ่นเกล้า 1)

3 4

### ถนนติวานนท์

- 3 ถนนบอนด์สตรีท
- 4 ถนนสีริมคลอง (ถนนปิ่นเกล้า 1) ผ่านคอนโดมิเนียม

5 6 7 8

### ทางด่วนเมืองทองธานี

- 5 ทางด่วนขึ้น-ลง เมืองทองธานี-กรุงเทพ
- 6 ทางด่วนขึ้น-ลง บางปะอิน - เมืองทองธานี
- 7 ทางด่วนขึ้น-ลง บางปะอิน - เมืองทองธานี
- 8 ทางด่วนขึ้น-ลง แจ้งวัฒนะ

9 10

### คลองประปา

- 9 ซอยข้างโรงเรียนเซนต์ฟรังซิสเซเวียร์ เมืองทองธานี (S19)
- 10 ระหว่างอาคารโพลิน 3 และ 4 (S18)

\*เส้นทาง 9 และ 10 สามารถออกถนนแจ้งวัฒนะ ถนนศรีสมาน และถนนสรองประชา เพื่อไปดอนเมือง



# เส้นทางการทำระบบขนถ่ายสินค้า

IMPACT Challenger Hall 1-3

IMPACT Forum Hall 4

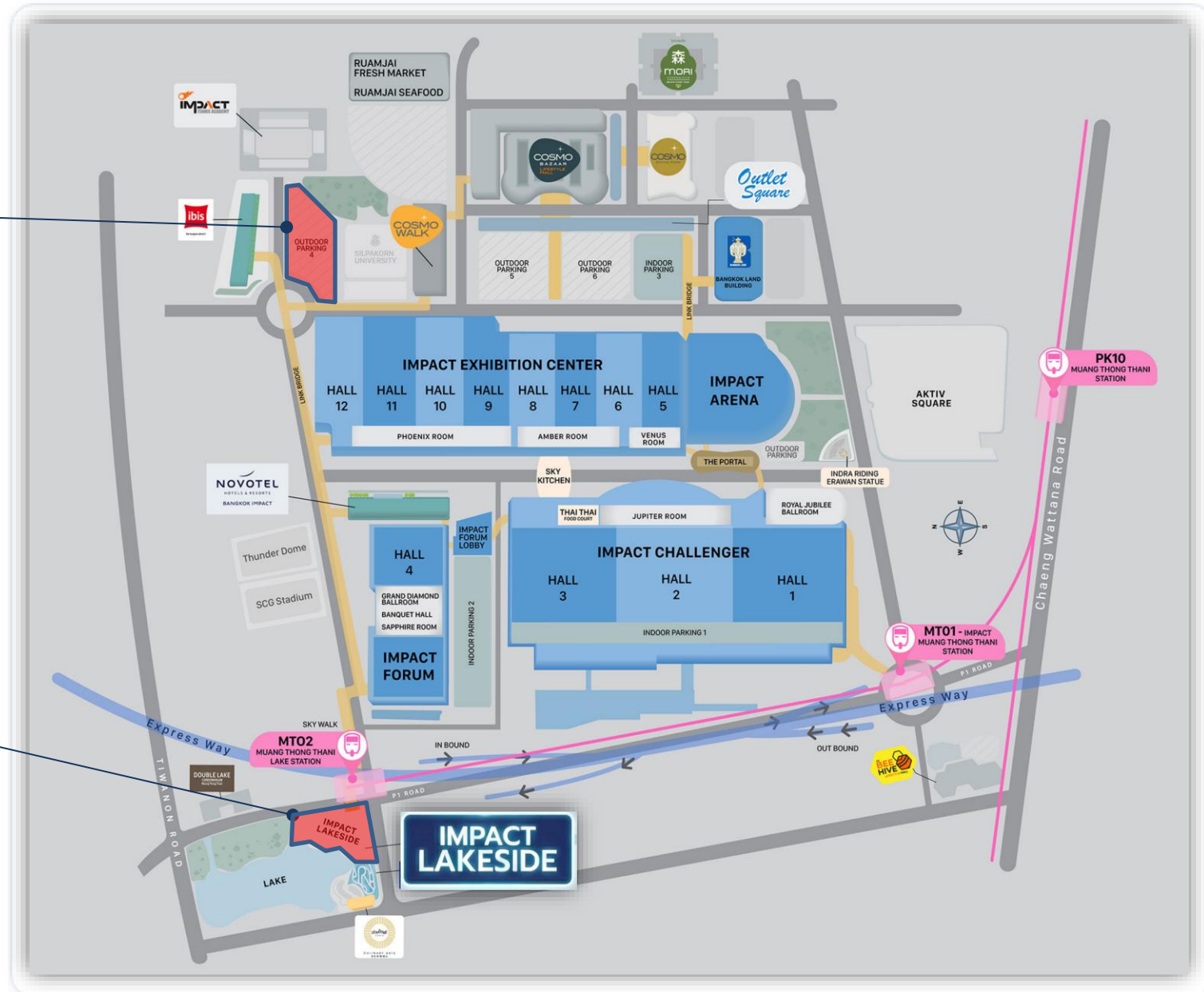
IMPACT Exhibition Center Hall 5-12

# จุดทำระบบขนถ่ายสินค้า

ลานจอดรถ P4 สำหรับ Hall 5-12

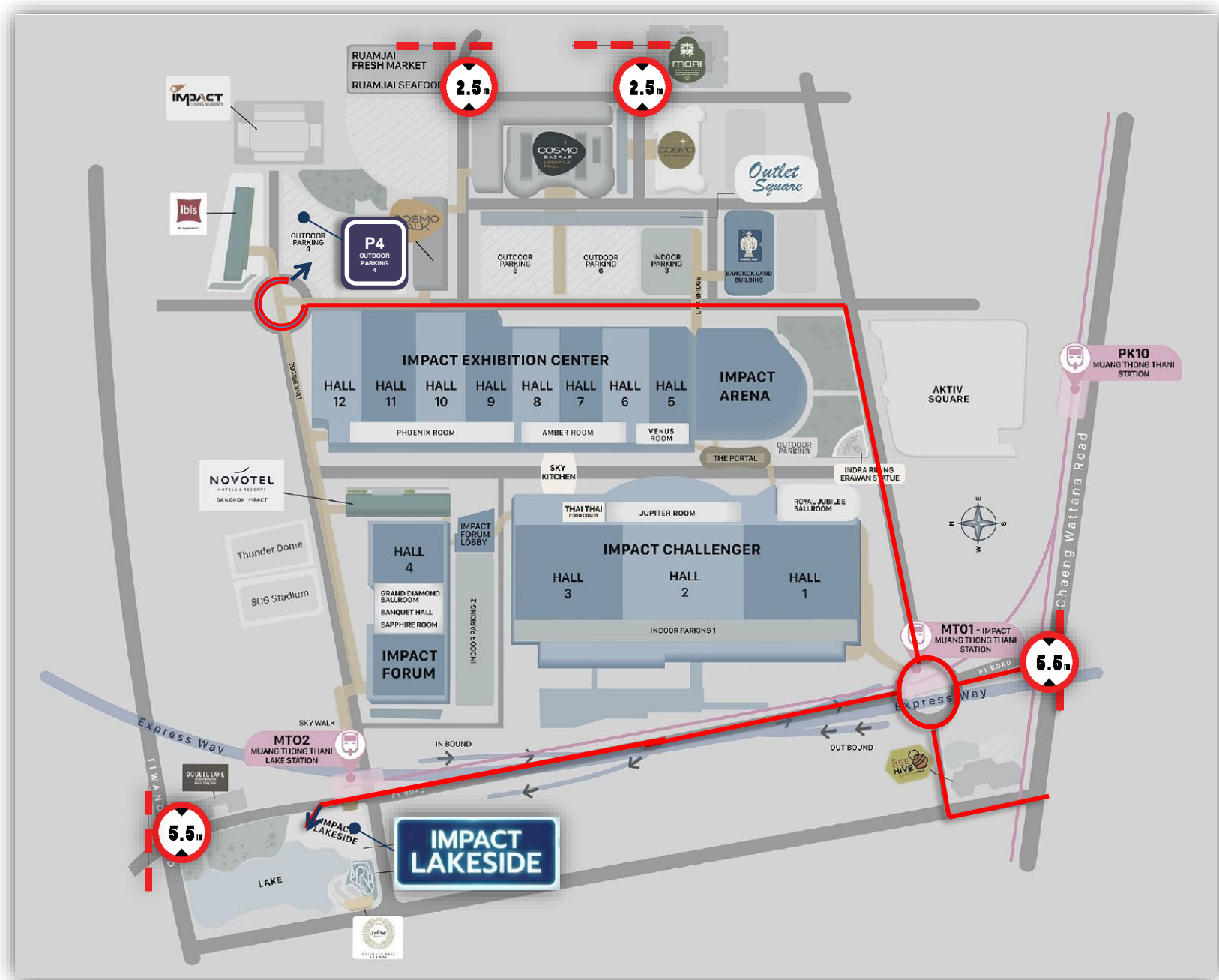


ลานจอดรถทะเลสาบ สำหรับ Hall 1-4

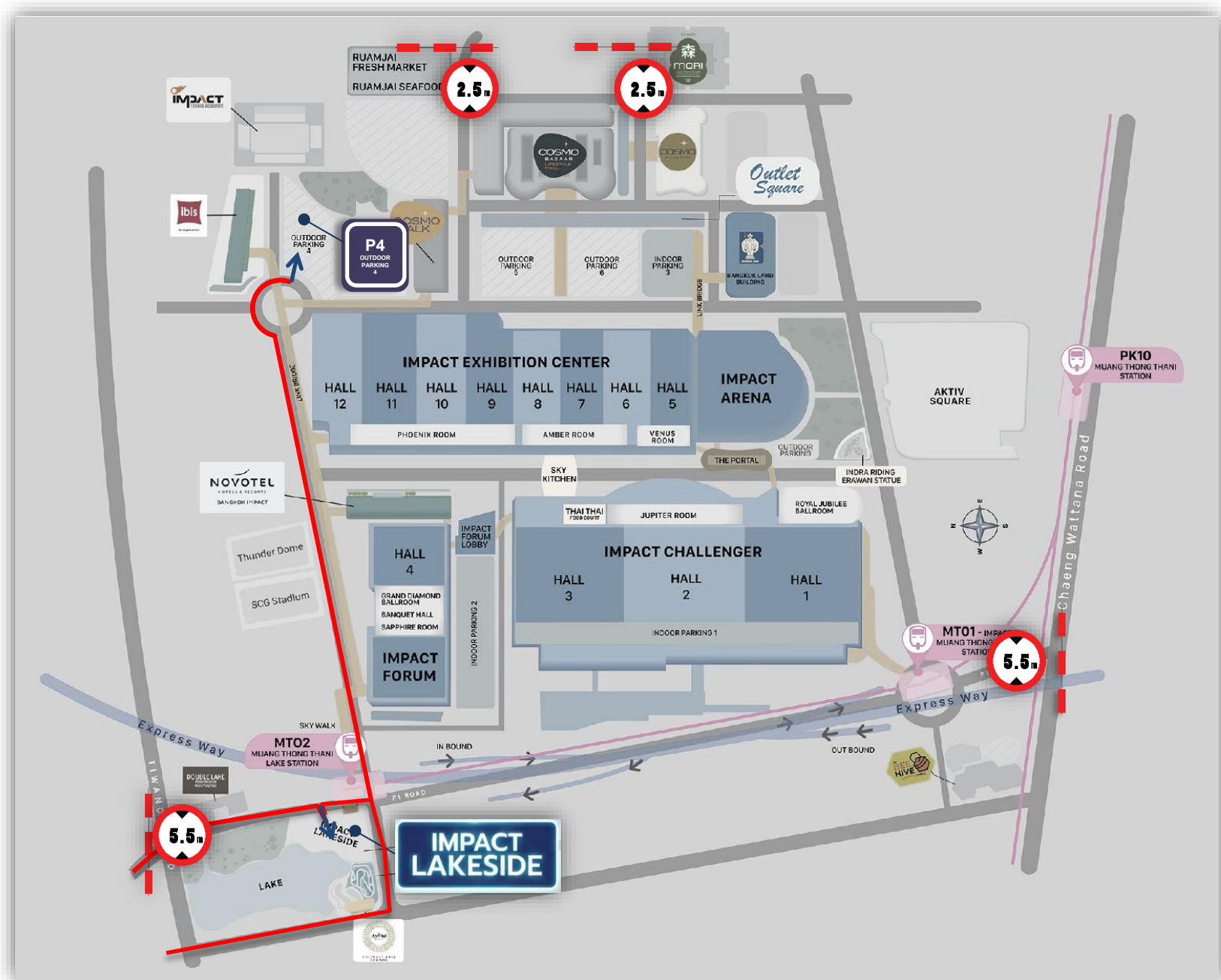


# เส้นทางที่ 1

## ถนนแจ้งวัฒนะ

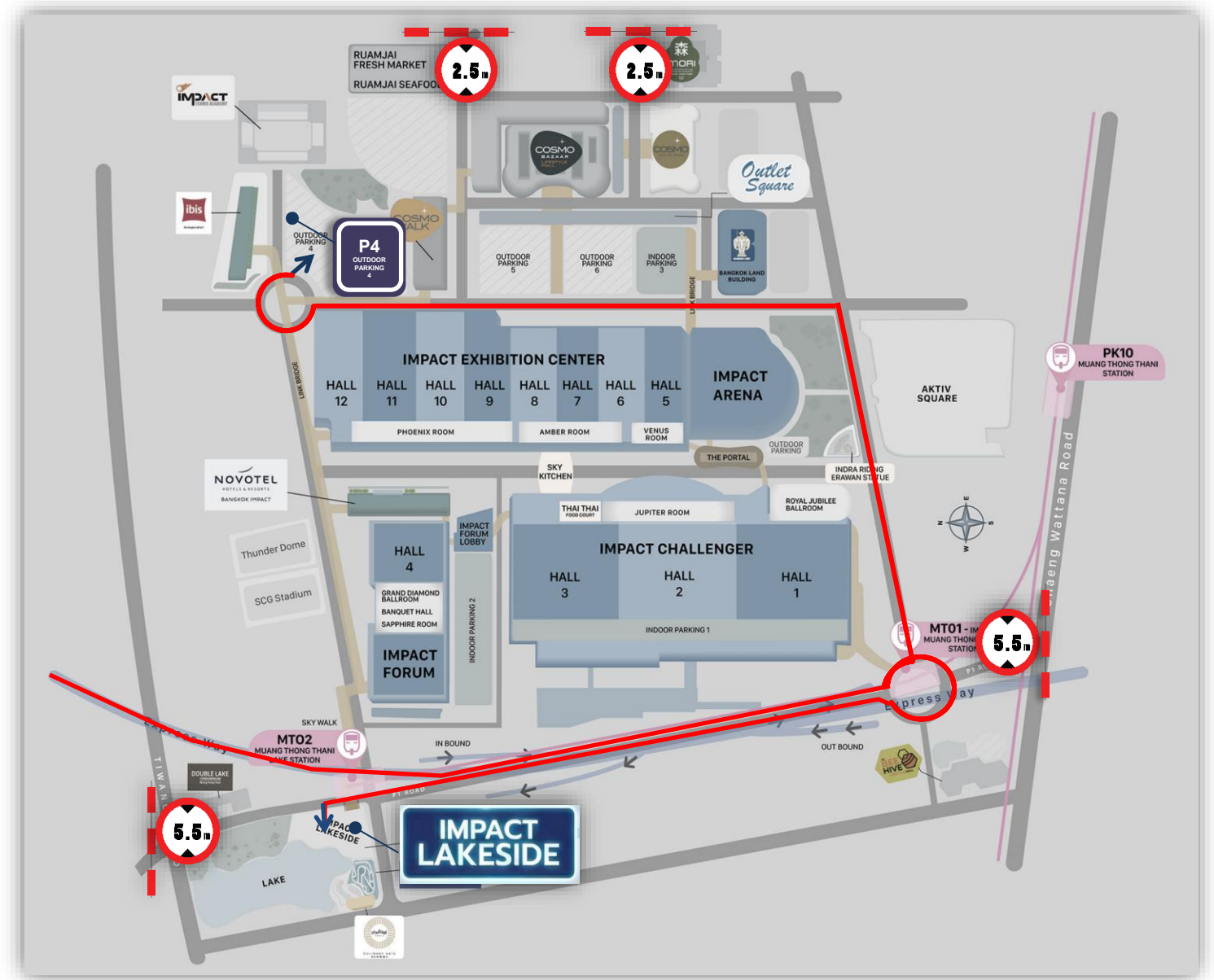


# เส้นทางที่ 2 ถนนติวานนท์



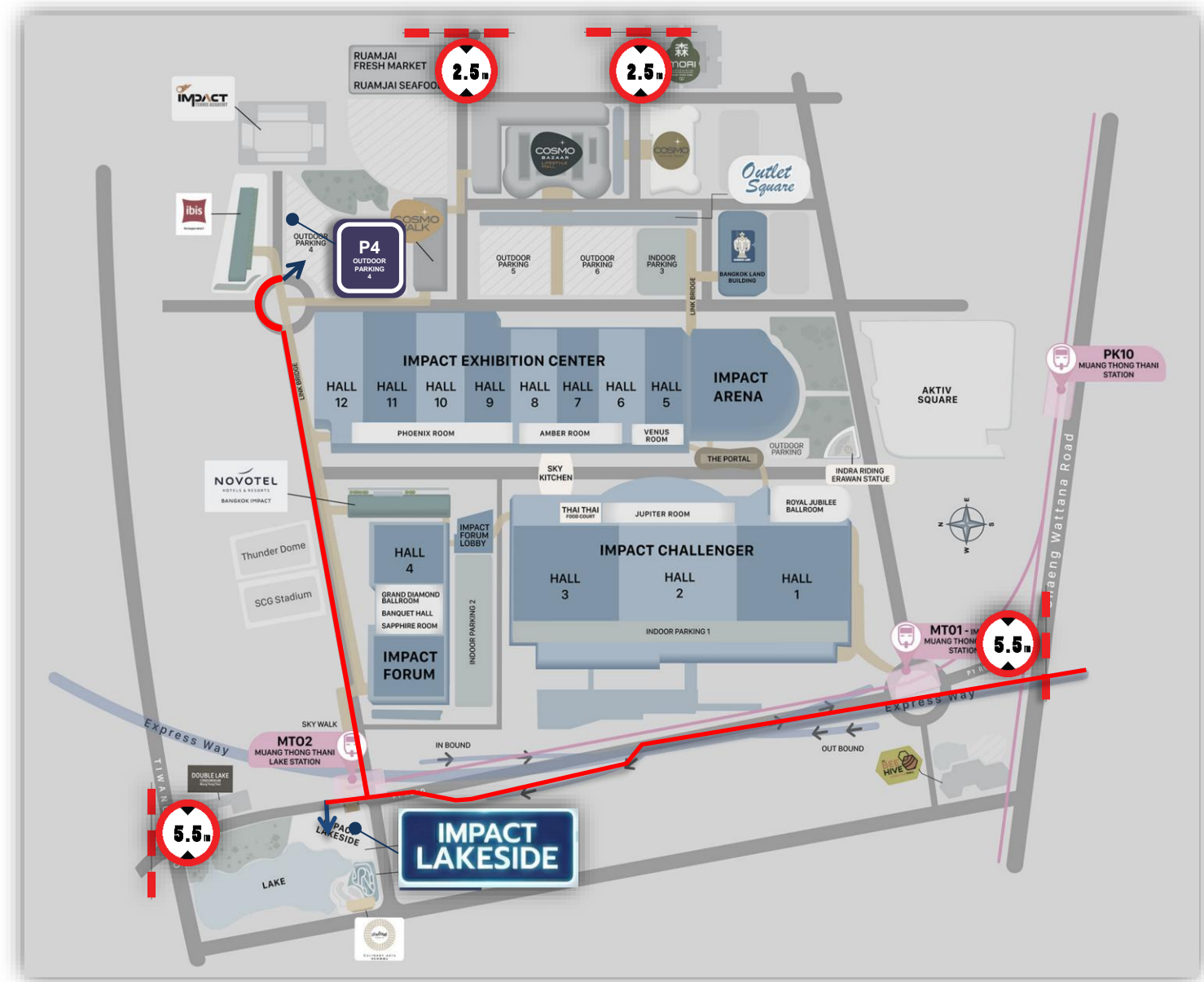
# เส้นทางที่ 3

ทางลงทางด่วนบางปะอินทร์



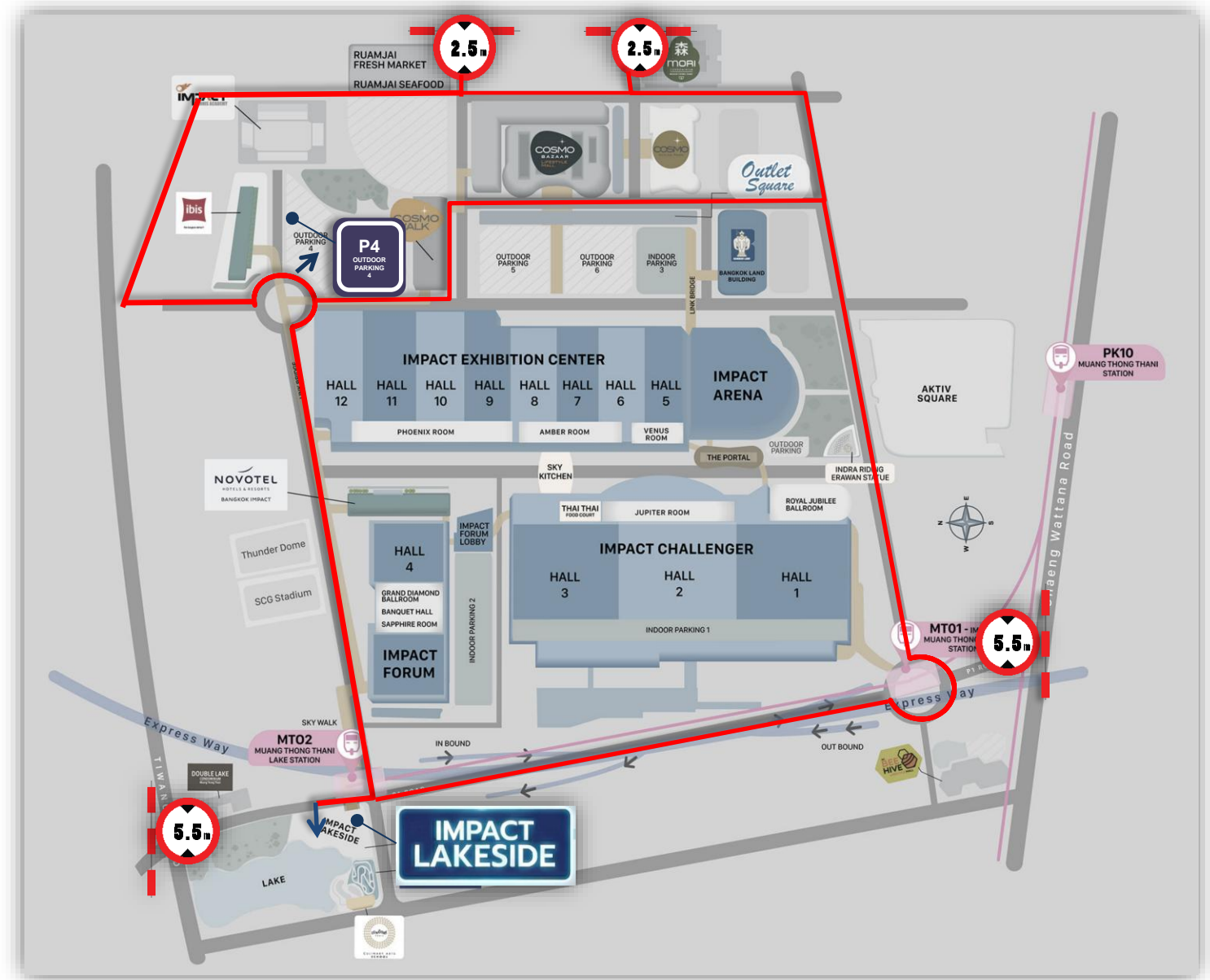
# เส้นทางที่ 4

## ทางลงทางด่วนเมืองทองธานี



# เส้นทางที่ 5

## ถนนเลียบบคลองประปา





# ขั้นตอน การขนถ่าย สินค้า

วันจัดเตรียมงาน  
และวันสับเปลี่ยนสินค้า  
(Set up & Refill good Day)



## 1. รับบัตรขนถ่ายสินค้า

นำรถเข้ารับบัตรขนถ่ายสินค้าที่ลาน  
**Lakeside หรือ P4** จากเจ้าหน้าที่จุด  
บริการ



## 2. แจกข้อมูล

คนขับรถต้องเตรียมข้อมูลแจ้งเจ้าหน้าที่:  
สถานที่บูทที่จะก่อสร้าง / เลขที่บูท  
ชื่อบริษัทผู้แสดงงาน  
ชื่อและเบอร์โทรศัพท์คนขับรถ



## 3. รอเจ้าหน้าที่เรียกตามลำดับ

เจ้าหน้าที่จะเรียกรถขนถ่ายสินค้าของ  
ผู้ร่วมแสดงงาน/ผู้รับเหมา ตามลำดับเพื่อมา  
รับบัตรอนุญาตเข้าขนถ่ายสินค้า



## 4. เข้าจุดขนถ่ายสินค้า

เมื่อได้รับบัตรอนุญาตเข้าขนถ่ายสินค้าแล้วให้นำรถไปยังจุด  
ขนถ่ายสินค้าของอาคารแสดงงาน ทั้ง 3 อาคาร  
ขณะผ่านจุดตรวจ **จะต้องวางบัตรอนุญาตขนถ่ายสินค้า  
วางบนหน้ารถ** ให้เจ้าหน้าที่เห็นชัดเจนตลอดเวลา



## 5. รับบัตรกำหนดระยะเวลาในการเข้าขนถ่ายสินค้า

เมื่อเจ้าหน้าที่ตรวจสอบบัตรอนุญาตแล้ว รถทุกคันจะต้อง  
รับบัตรกำหนดระยะเวลาในการเข้าขนถ่ายสินค้า เพื่อเข้าไป  
ขนถ่ายสินค้าบริเวณ Loading ของอาคารแสดงงานทั้ง 3  
อาคาร



## 4. จอดรถ

เมื่อเสร็จสิ้นการขนถ่ายสินค้าให้นำรถออกนอกพื้นที่กันที่  
หรือนำรถไปจอดที่ ลาน P4, P5 หรือ จอดรถริมทะเลสาบ  
(Lakeside)

# ตัวอย่างบัตรวางหน้ารถเข้าชนถ่ายสินค้า ทั้ง 3 อาคาร

HALL 1 Set up (เตรียมงาน)

วันที่.....

ชื่องาน (Event name).....  
 หมายเลขทะเบียน.....  
 (Vehicle registration number)  
 ชื่อผู้รับ (Name)..... เบอร์โทรศัพท์.....

HALL 1  
 Orange

HALL 2 Set up (เตรียมงาน)

วันที่.....

ชื่องาน (Event name).....  
 หมายเลขทะเบียน.....  
 (Vehicle registration number)  
 ชื่อผู้รับ (Name)..... เบอร์โทรศัพท์.....  
 (Contact Number)

HALL 2  
 Blue

HALL 3 Set up (เตรียมงาน)

วันที่.....

ชื่องาน (Event name).....  
 หมายเลขทะเบียน.....  
 (Vehicle registration number)  
 ชื่อผู้รับ (Name)..... เบอร์โทรศัพท์.....  
 (Contact Number)

HALL 3  
 Pink

สีฉาบ: HALL 4

HALL 4 Set up (เตรียมงาน)

วันที่.....

ชื่องาน.....  
 หมายเลขทะเบียน.....  
 ชื่อผู้รับ..... เบอร์โทรศัพท์.....

HALL 4

สีฉาบ : HALL 5-6

HALL 5-6 Set up (เตรียมงาน)

วันที่.....

ชื่องาน.....  
 หมายเลขทะเบียน.....  
 ชื่อผู้รับ..... เบอร์โทรศัพท์.....

HALL 5-8

สีฉาบ: HALL 7-8

HALL 7-8 Set up (เตรียมงาน)

วันที่.....

ชื่องาน.....  
 หมายเลขทะเบียน.....  
 ชื่อผู้รับ..... เบอร์โทรศัพท์.....

HALL 7-8

สีฉาบ : HALL 9-10

HALL 9-10 Set up (เตรียมงาน)

วันที่.....

ชื่องาน.....  
 หมายเลขทะเบียน.....  
 ชื่อผู้รับ..... เบอร์โทรศัพท์.....

HALL 9-10

สีฉาบ: HALL 11-12

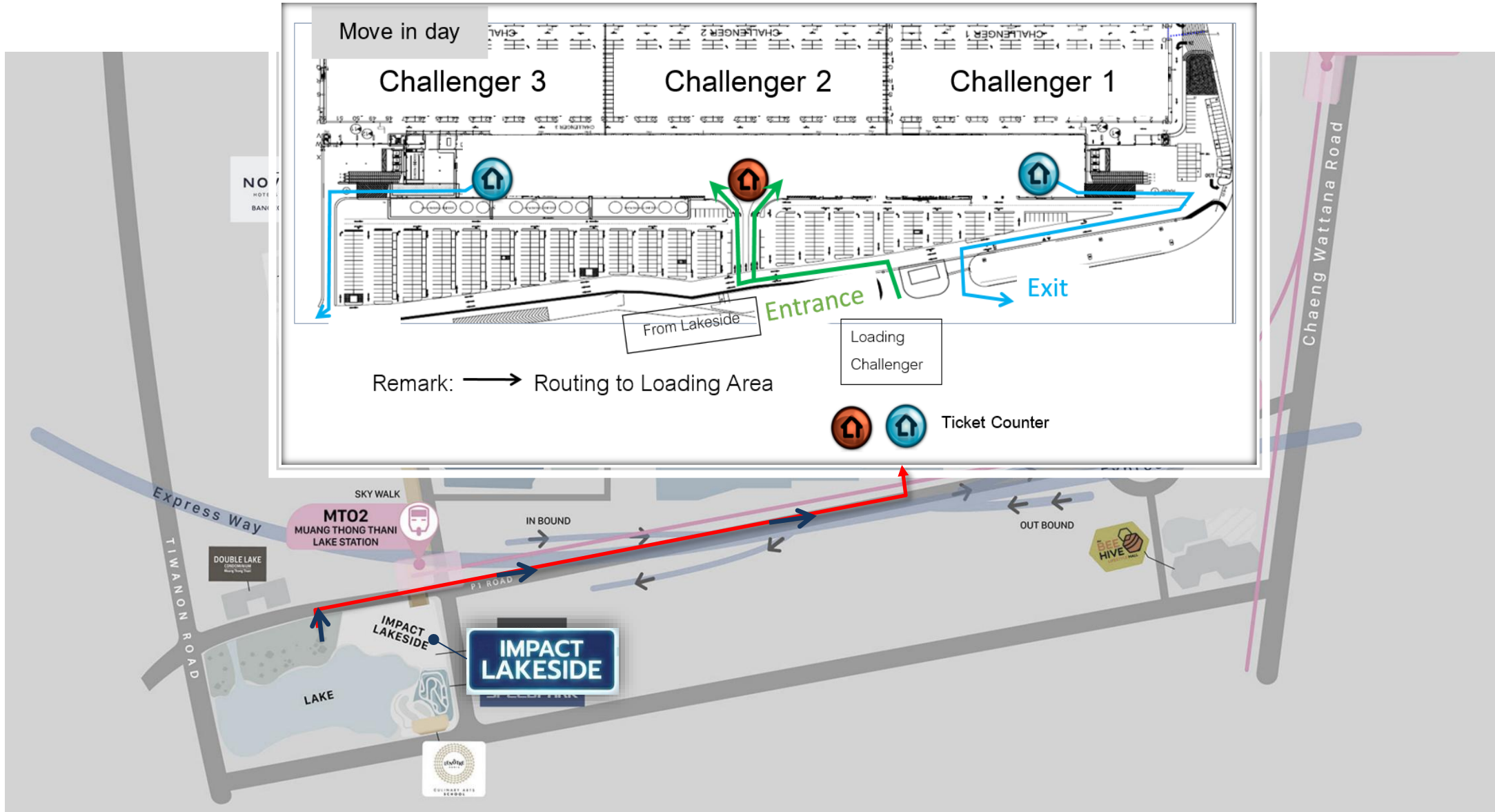
HALL 11-12 Set up (เตรียมงาน)

วันที่.....

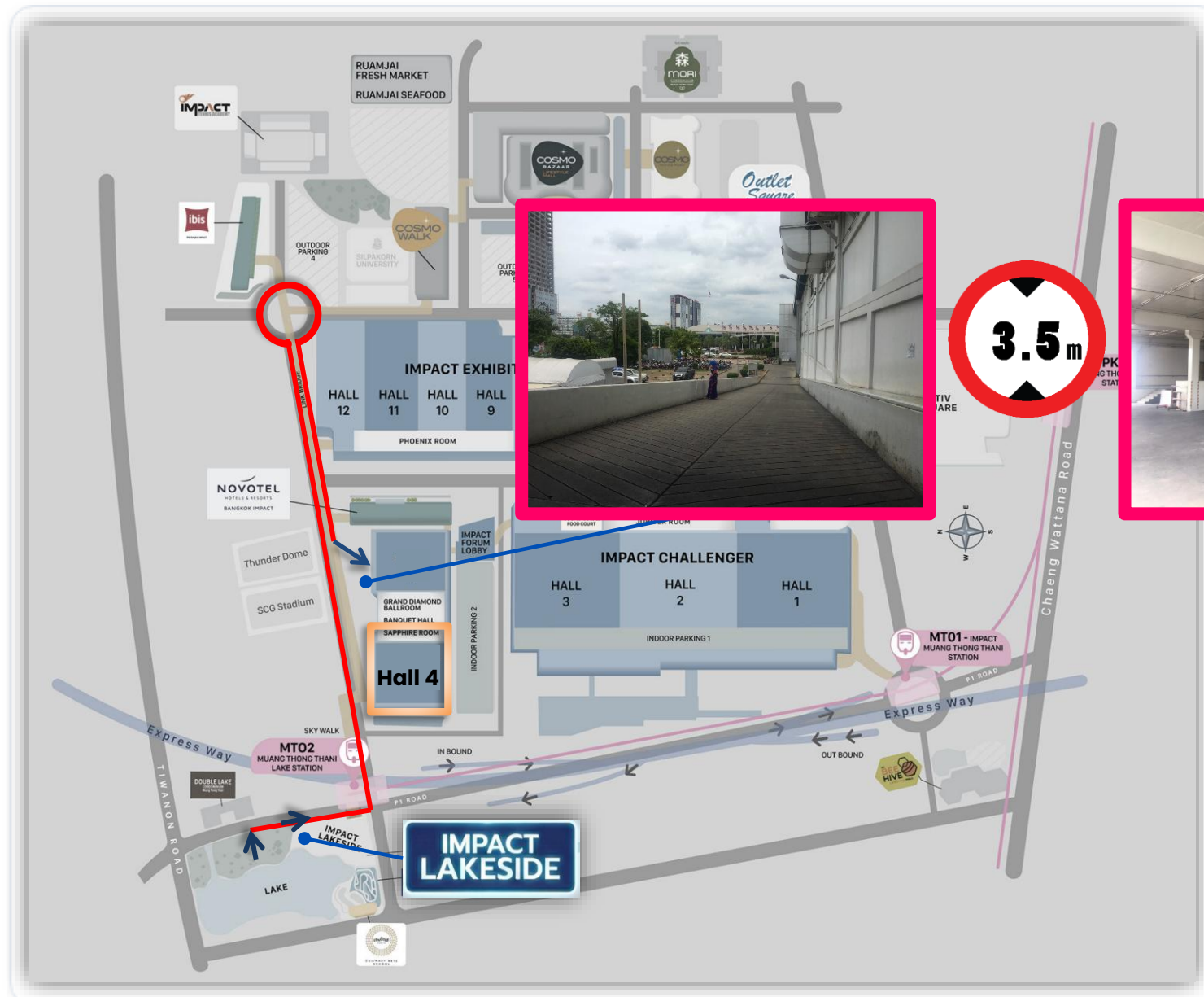
ชื่องาน.....  
 หมายเลขทะเบียน.....  
 ชื่อผู้รับ..... เบอร์โทรศัพท์.....

HALL 11-12

# เส้นทางไปจุดขนถ่ายสินค้า อาคาร HALL 1-3



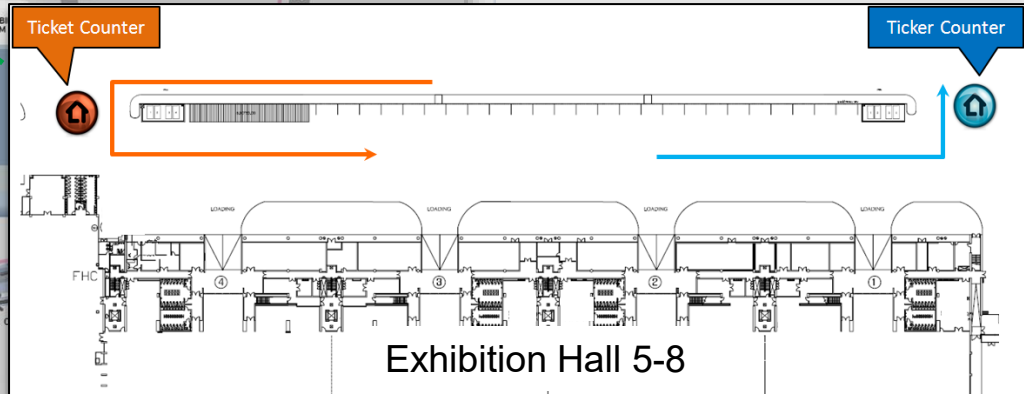
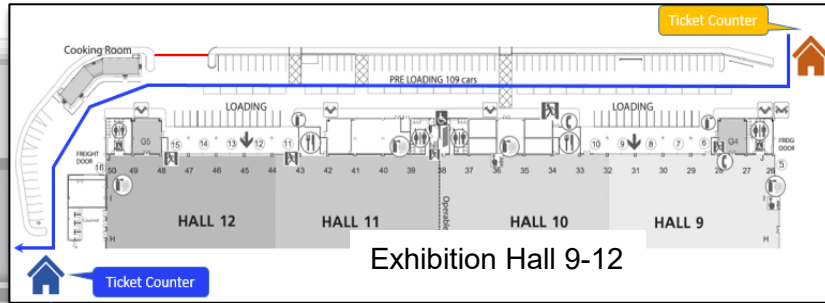
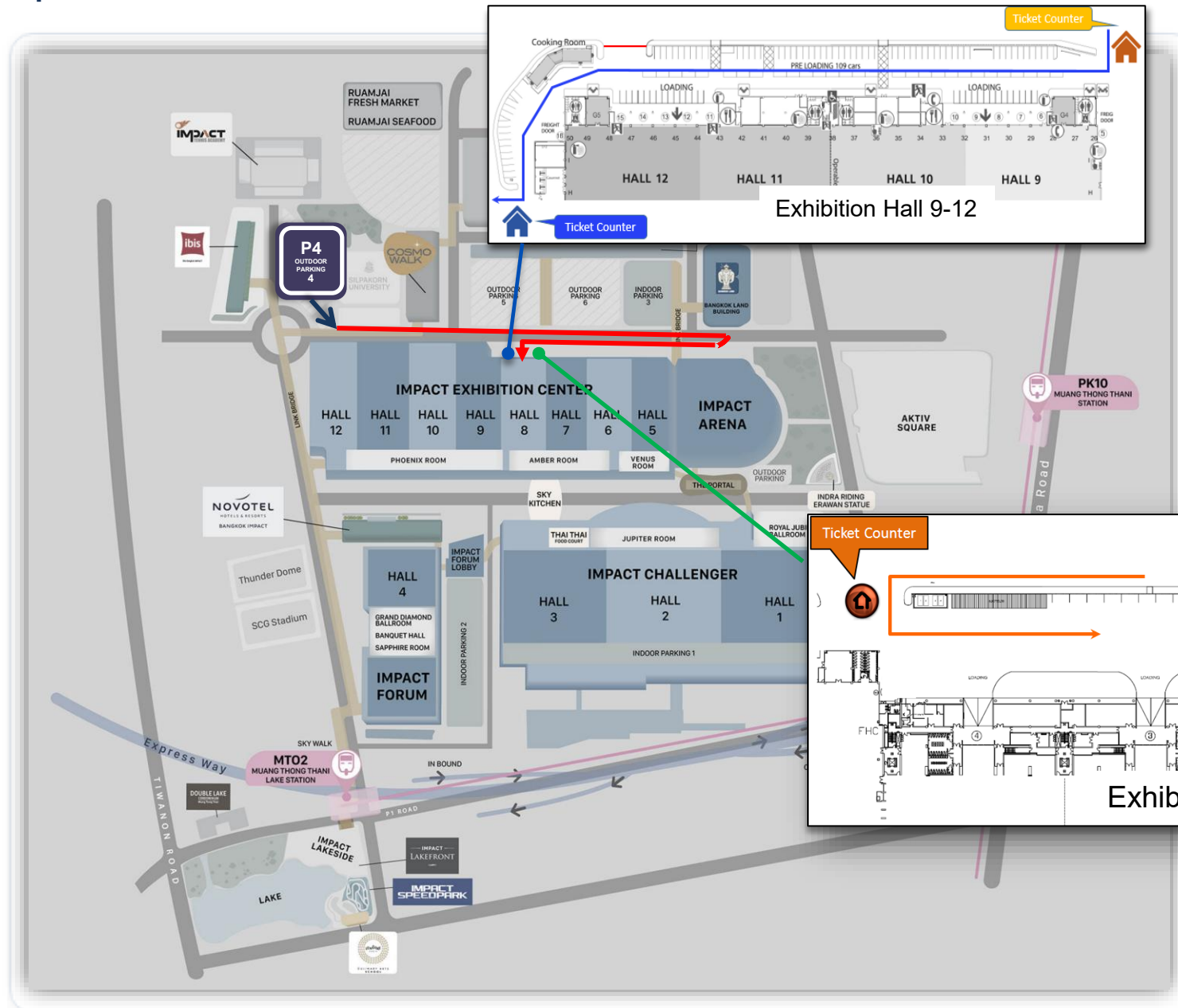
# เส้นทางไปจุดขนถ่ายสินค้า อาคาร HALL 4



3.5m



# เส้นทางไปจุดขนถ่ายสินค้า อาคาร Hall 5-12



# ขั้นตอนการเข้าออกพื้นที่ขนถ่ายสินค้าของยานพาหนะ (วันเตรียมงาน)

## บัตรกำหนดระยะเวลาในการเข้าขนถ่ายสินค้า


ตันข้าวบัตร์ ค่าบริการจอดรถ จุดขนถ่ายสินค้า	400/22 อาคารธนาคารไทย ชั้น 6 และ ชั้น 12 ถนนพหลโยธิน แขวงสามเสนใน เขตพญาไท กรุงเทพมหานคร 10400	กรุณาคืนตรงทางออกทุกครั้ง ทรายนต์ไม่เกิน 4 ล้อ จอดฟรี 40 นาที ทรายนต์ไม่เกิน 10 ล้อ จอดฟรี 60 นาที ทรายนต์เกิน 10 ล้อ จอดฟรี 1 ชั่วโมง 30 นาที
สำหรับบริษัท D 1478301	วันที่..... ค่าปรับ.....บาท ไม่เกินเวลา Hall 4 -12 เลขทะเบียนรถ.....	เลขที่ LD 1478301 เวลาเข้า..... เวลาออก..... ผู้รับเงิน.....Cashier

## ระยะเวลาในการเข้าขนถ่ายสินค้า ของรถแต่ละประเภท

- ทรายนต์ไม่เกิน 4 ล้อ **40 นาที**
- ทรายนต์ตั้งแต่ 4 ล้อขึ้นไป **60 นาที**

คิดค่าบริการเพิ่มเติม 400 บาทต่อชั่วโมงหลังจากหมดเวลาที่กำหนด  
 กรณีบัตรสูญหาย คิดค่าปรับ 2,000 บาท

IMPACT จะไม่อนุญาตให้ยานพาหนะใด ๆ เข้าไปในพื้นที่จัดแสดงงานโดยไม่ได้รับอนุญาตล่วงหน้าจากผู้จัดการงานหรือผู้ให้บริการขนส่งสินค้าอย่างเป็นทางการ ผู้ขับขี่ต้องใช้ความระมัดระวังเป็นพิเศษเพื่อหลีกเลี่ยงความเสียหายใด ๆ ที่อาจเกิดขึ้นกับสถานที่





# ขั้นตอน การขนถ่าย สินค้า

วันแสดงงาน  
(Show Day)



## 1. เข้าจุดขนถ่ายสินค้า

เมื่อถึงเวลาที่ได้อบรมอนุญาตเข้าขนถ่ายสินค้าแล้วให้นำรถไปยังจุดขนถ่ายสินค้าของอาคารแสดงงาน ทั้ง 3 อาคาร



## 2. รับบัตรกำหนดระยะเวลาในการเข้าขนถ่ายสินค้า

รถทุกคันจะต้องรับบัตรกำหนดระยะเวลาในการเข้าขนถ่ายสินค้า เพื่อเข้าไปขนถ่ายสินค้าบริเวณ Loading ของอาคารแสดงงาน ทั้ง 3 อาคาร



## 3. จอดรถ

เมื่อเสร็จสิ้นการขนถ่ายสินค้าให้นำรถออกนอกพื้นที่ทันที หรือนำรถไปจอดที่ ลาน P4, P5 หรือ จอดรถริมทะเลสาบ (Lakeside)



# ขั้นตอน การขนถ่าย สินค้า

วันรื้อถอน  
(Tear Down Day)



## 1. จัดเก็บสินค้า

ผู้แสดงสินค้า/ผู้รับเหมาเมื่อถึงเวลาเปิดทำการรื้อถอน ต้องจัดเก็บอุปกรณ์/บรรจุภัณฑ์สินค้าต่างๆ ให้เรียบร้อยภายในบูธ เพื่อเตรียมเคลื่อนย้ายมายังด้านหลังอาคาร (Loading) โดยห้ามวางกีดขวางเส้นทางการขนย้าย



## 2. แจ้งข้อมูล

ผู้แสดงสินค้า/ผู้รับเหมาไปยังจุดแจ้งของพร้อม บริเวณด้านหลังอาคารแสดงงาน ของทั้ง 3 อาคาร เพื่อแจ้งกับเจ้าหน้าที่ว่าสินค้าอุปกรณ์พร้อมสำหรับการขนย้ายแล้ว และแจ้งหมายเลขทะเบียนรถที่จอดรออยู่ที่ลานจอดรถริมทะเลสาบ (Lakeside)



## 3. รอเจ้าหน้าที่เรียกรถตามลำดับ

เมื่อเจ้าหน้าที่ ได้รับแจ้งข้อมูลแล้ว จะดำเนินการประสาน เจ้าหน้าที่ บริเวณลานจอดรถริมทะเลสาบ โดยจะประกาศเรียกหมายเลขทะเบียนรถ มารับบัตรขนถ่ายสินค้า เพื่อไปยังจุดขนถ่ายสินค้า อาคารแสดงงาน ทั้ง 3 อาคาร



## 4. เข้าจุดขนถ่ายสินค้า

เมื่อได้รับบัตรอนุญาตเข้าขนถ่ายสินค้าแล้วให้นำรถไปยังจุดขนถ่ายสินค้าของอาคารแสดงงาน ทั้ง 3 อาคาร ขณะผ่านจุดตรวจ **จะต้องวางบัตรอนุญาตขนถ่ายสินค้าวางบนหน้ารถ** ให้เจ้าหน้าที่เห็นชัดเจนตลอดเวลา



## 5. รับบัตรกำหนดระยะเวลาในการเข้าขนถ่ายสินค้า

เมื่อเจ้าหน้าที่ตรวจสอบบัตรอนุญาตแล้ว รถทุกคันจะต้องรับบัตรกำหนดระยะเวลาในการเข้าขนถ่ายสินค้า เพื่อเข้าไปขนถ่ายสินค้าบริเวณ Loading ของอาคารแสดงงานทั้ง 3 อาคาร

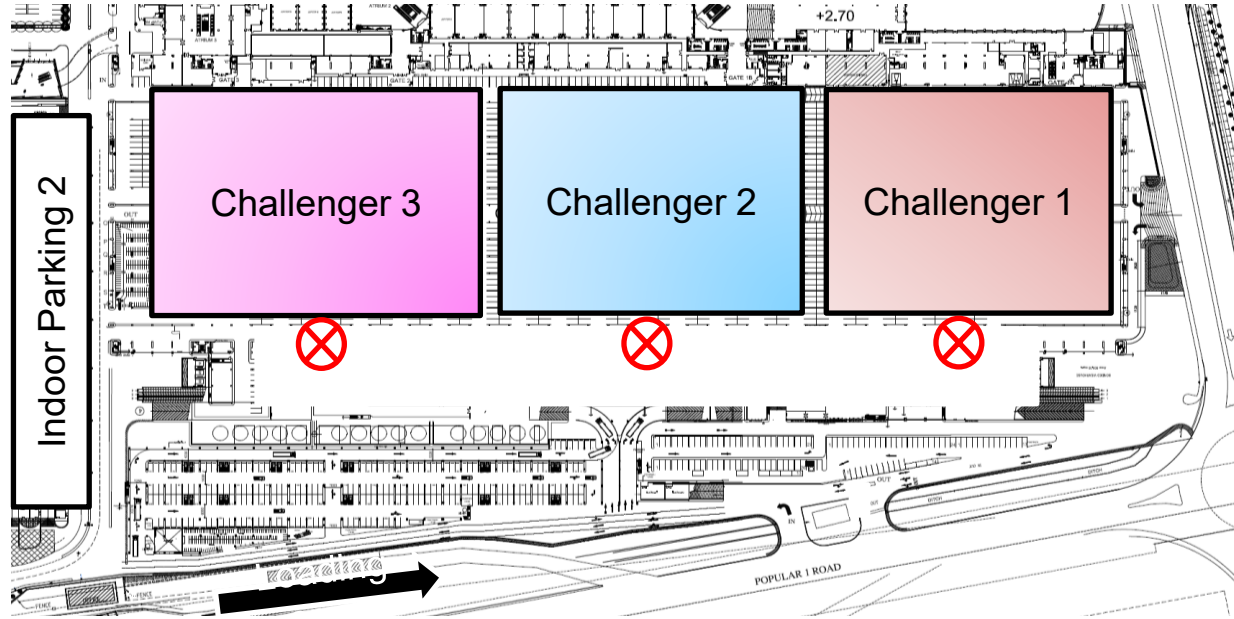


## 4. จอดรถ

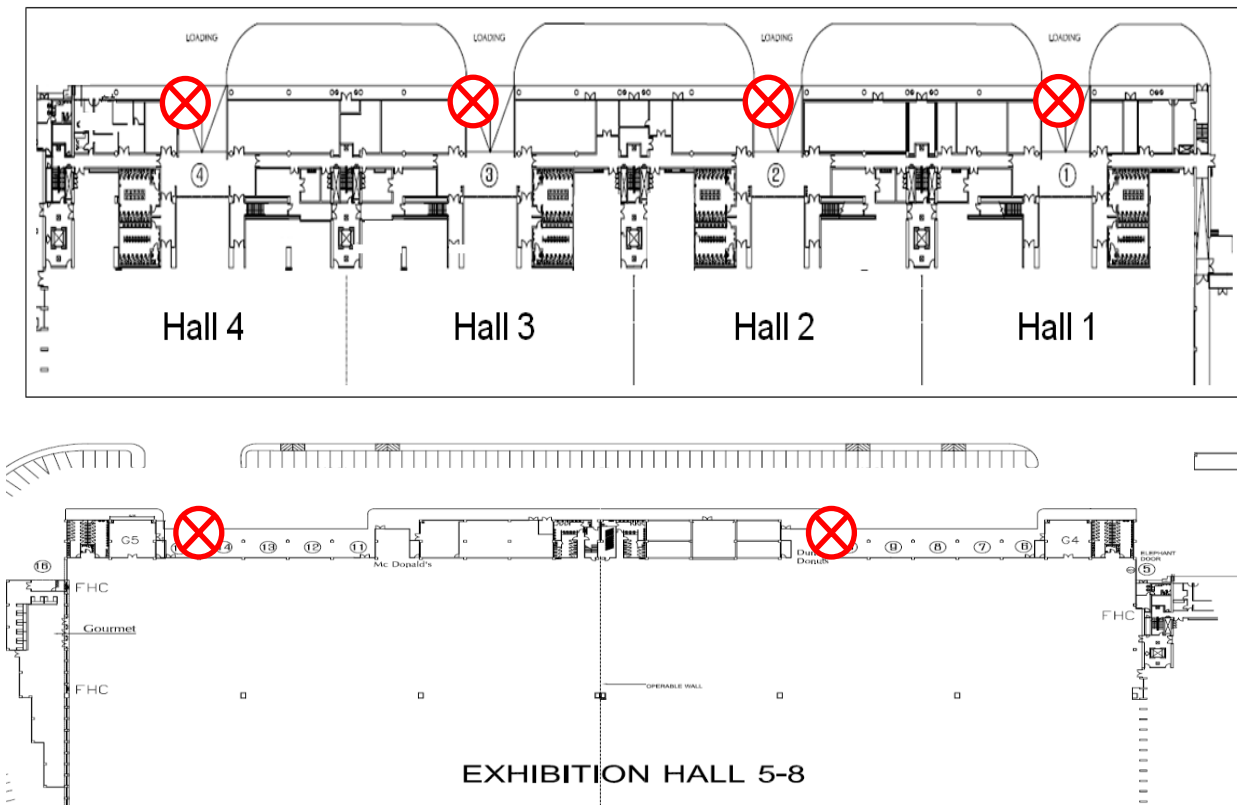
เมื่อเสร็จสิ้นการขนถ่ายสินค้าให้นำรถออกนอกพื้นที่กันที่ หรือนำรถไปจอดที่ ลาน P4, P5 หรือ จอดรถริมทะเลสาบ (Lakeside)

# จุดรับแจ้งทะเบียน บริเวณหลังอาคารแสดงงาน ทั้ง 3 อาคาร (วันรื้อถอน)

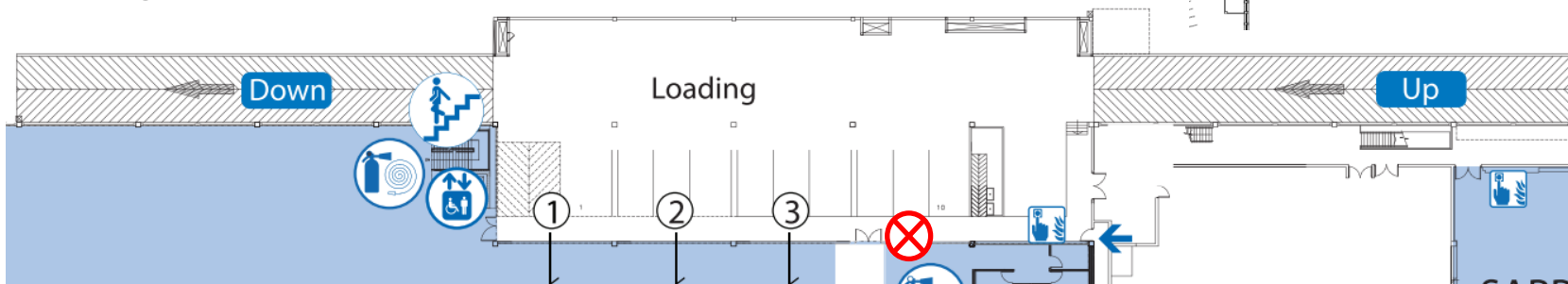
Loading IMPACT Challenger HALL 1-3



Loading IMPACT Exhibition Center HALL 5-12



Loading IMPACT Forum HALL 4





กฎและระเบียบ 

ด้านความ

ปลอดภัย



IMPACT  
MUANG THONG THANI



# กฎและระเบียบสำหรับการใช้งานอาคาร

ห้ามพนัสนี้ ห้ามใช้เครื่องมือตัดไฟฟ้า และห้ามเชื่อมโลหะโดยเด็ดขาดภายในห้องจัดแสดงงาน



## ขยะและเศษวัสดุก่อสร้าง

ขยะทุกประเภทที่เกิดจากการก่อสร้างและการรื้อถอน เช่น เศษวัสดุ เศษวัสดุเหลือใช้ หรือสิ่งของที่เหลือใช้ เป็นความรับผิดชอบของผู้จัดแสดงและผู้รับเหมา พวกเขาต้องรับผิดชอบในการกำจัดขยะดังกล่าวออกจากพื้นที่จัดงาน IMPACT ทุกวัน



## การทำงานในที่สูงเกิน 4.00 เมตร

การทำงานในที่สูงเกิน 4.00 เมตร ต้องใช้เข็มขัดนิรภัยที่เหมาะสม โดยยึดติดกับจุดยึดที่ได้รับ การรับรอง หรือโครงสร้างที่สามารถรับน้ำหนักได้ เพื่อป้องกันการตกจากที่สูง



## การทำงานในที่สูงเกิน 2.00 เมตร

งานที่ดำเนินการในที่สูงเกิน 2.00 เมตร ต้องจัดเตรียมแท่นหรือนั่งร้านที่เหมาะสมสำหรับงานนั้นๆ



## การใช้เทปกาว

อนุญาตให้ใช้เฉพาะเทปกาวที่ได้รับการรับรองเท่านั้นสำหรับการป้องกันพื้น หลังจากลอกเทปกาวออกแล้ว ต้องทำความสะอาดคราบกาวทั้งหมดให้หมดจด เพื่อให้พื้นกลับคืนสู่สภาพเดิม





# สิ่งอำนวยความสะดวก

IMPACT Exhibition Management Co., Ltd.



# ร้านอาหาร



## Thonglor Authentic Thai Cuisine-Halal

- 📍 Lobby IMPACT Challenger 3, IMPACT Muang Thong Thani
- 🕒 11:00-20:00 hrs.
- 🕒 Note: Open only on selected event days



- 📍 2nd Floor The Portal
- 🕒 11:00-20:00 hrs.
- 🕒 Note: Open only on selected event days



## Hong Kong Fisherman

- 📍 Lobby IMPACT Exhibition Center, Hall 12
- 🕒 11:00-22:00 hrs.
- 🕒 Menu prices range from 100 to 8,500 Baht.

## Hong Kong CAFÉ

- 📍 Food Atrium IMPACT Challenger, Hall 3
- 🕒 11:00-21:00 hrs.
- 🕒 Menu prices range from 100 to 1,950 Baht.



- 📍 2nd Floor The Portal
- 🕒 11:00-20:00 hrs.
- 🕒 Note: Open only on selected event days



- 📍 1<sup>st</sup> Floor, The Portal Lifestyle Complex
- 🕒 11:00-24:00 hrs.



- 📍 2nd Floor The Portal
- 🕒 11:00-20:00 hrs.
- 🕒 Note: Open only on selected event days



- 📍 Food Atrium IMPACT Challenger, Hall 3
- 🕒 Open daily:
- 🕒 Sun-Thurs 11:00-20:00 hrs.
- 🕒 Fri-Sat 11:00-24:00 hrs.
- 🕒 Menu prices range from 150 to 2,000 Baht.



- 📍 Food Atrium IMPACT Challenger, Hall 3
- 🕒 Open daily 11:00-20:00 hrs.
- 🕒 Menu prices range from 150 to 400 Baht.



- 📍 Food Atrium IMPACT Challenger, Hall 3
- 🕒 11:00-24:00 hrs.



- 📍 Lobby IMPACT Challenger, Hall 3
- 🕒 Open on exhibition days: 11:00-20:00 hrs.



- 📍 Lobby IMPACT Exhibition Center, Hall 6
- 🕒 Open on exhibition days: 09:00-21:00 hrs.



- 📍 Sky Kitchen
- 🕒 Open on exhibition days only



- 📍 1<sup>st</sup> Floor Food Atrium 2 IMPACT Challenger, Hall 3
- 🕒 Open on exhibition days



- 📍 3<sup>rd</sup> Floor The Portal
- 🕒 10:00-20:00 hrs. (Extend to 9 PM on concert day at IMPACT Arena)



# สถานที่จอดรถ



## IMPACT Muang Thong Thani Parking Location and Information



Car Parking (Cars)	
P1	2,000
P2	2,374
P3	2,000
P4	1,070
P5	620
Aktiv Square	920
Lakeside	1,500
Cosmo Bazaar	2,200
<b>Total 12,684 cars</b>	

# รายละเอียดค่าบริการจอดรถ

Parking Facilities (Open daily)		Outside Parking (Open daily)		Motorcycle Parking	
<p><b>P1</b> Indoor</p> <p><b>P2</b> Indoor</p> <p><b>P3</b> Indoor</p> <p>6:00 a.m. – 12 Midnight</p> <p><b>Cosmo Bazaar</b></p> <p>24 hours</p> <p><b>BEEHIVE Lifestyle Mall</b></p> <p>10:00 a.m. – 10:00 p.m.</p>	<p><b>AS</b> Outdoor</p> <p><b>AKTIV SQUARE</b></p> <p>6:00 a.m. – 12 Midnight</p> <p><b>BEEHIVE Lifestyle Mall</b></p> <p>10:00 a.m. – 10:00 p.m.</p> <p><b>Outside Parking (During events only)</b></p> <p><b>P4</b> Outdoor</p> <p><b>P5</b> Outdoor</p> <p><b>LS</b> Outdoor Lakeside</p> <p>8:00 a.m. – 12 Midnight</p> <p><b>The Portal Lifestyle Complex</b></p> <p>8:00 a.m. – 8:00 p.m.</p>	<p><b>P1</b> Indoor</p> <p>6:00 a.m. – 12 Midnight</p> <p>(During events and concerts only)</p> <p><b>The Portal Lifestyle Complex</b></p> <p>8:00 a.m. – 8:00 p.m.</p> <p>(Open daily)</p>	<h2>Parking Fees</h2> <p><b>P1</b> Indoor   <b>P2</b> Indoor   <b>P3</b> Indoor   <b>No charge for the first 30 minutes</b></p> <p>First 3 hours : 40 baht (flat rate) ; each additional hour : 20 baht From 6 p.m. - 12 Midnight : 40 baht (flat rate)</p> <hr/> <p><b>AKTIV SQUARE</b>   <b>50 baht (flat rate)</b></p> <p>Free for 30 minutes</p> <hr/> <p><b>P4</b> Outdoor   <b>P5</b> Outdoor   <b>LS</b> Outdoor Lakeside   <b>No fees</b></p> <hr/> <p><b>THE PORTAL</b>   <b>First 30 minutes free</b></p> <p>Each additional hour : 20 baht (enjoy an additional 2-hour parking with a 500-baht receipt at the customer service counter)</p> <hr/> <p><b>COSMO BAZAAR</b>   <b>First 2 hours free</b></p> <p>Each additional hour : 20 baht (enjoy an additional 2-hour parking with a 300-baht receipt at the customer service counter)</p> <hr/> <p><b>BEEHIVE</b>   <b>First hour free</b></p> <p>Each additional hour : 20 baht (enjoy additional 2-hour parking with a 500-baht receipt at the customer service counter)</p> <hr/> <p><b>Motorcycle P1</b> Indoor   <b>20 baht (flat rate)</b> Oversized motorcycle: 40 baht (flat rate)</p> <hr/> <p><b>THE PORTAL</b>   <b>No fees</b></p>		

Updated November 2025

www.impact.co.th | f t i u x

# Car Parking Coupon Package for Exhibitor at COSMO BAZAAR

## Coupon Package's Value 500 Baht for 1 Set

- บัตรจอดรถ 5 ใบ ตั้งแต่วันที่ 26-30 พฤษภาคม 2569 เวลา 06.00 – 24.00 น. สามารถใช้ได้ใบละ 1 วัน
- แคมบัตรรับประทานอาหารเฉพาะ Food Court Cosmo **มูลค่า 500 บาท** ไม่สามารถแลกเงินคืนได้

\* ในกรณีที่ลูกค้าใช้บัตรรับประทานอาหารหมดสามารถเพิ่มเติมเงินในบัตรได้ส่วนที่เพิ่มสามารถแลกคืนได้

\*\* คู่มือจอดรถใช้ 1 ใบต่อ 1 ครั้งเท่านั้นและบัตรรับประทานอาหารสามารถใช้ได้ 5 วัน สำหรับวันจัดแสดงงาน

**\*\*\* Exhibitor สามารถรับบัตรจอดรถได้ที่หน้าห้อง C6 อาคาร IMPACT Challenger 2 และ Counter Hall 10 อาคาร IEC เวลา 10.00 – 20.00 น. ตั้งแต่วันที่ 25 พฤษภาคม 2569**

เริ่มขายคูปอง  
วันที่ 01/04/2026 - 24/05/2026



# ระบบขนส่งสาธารณะ

## THE IMPACT IS EASILY ACCESSIBLE BY CAR AND PUBLIC TRANSPORTATION



### Public Transportation

**Victory Monument**  
opposite to Rajavithi Hospital behind Dunkin' Donuts store  
Fee: 35 baht Tel. 090-259-5432

**Grand Plaza**  
across the street from The Mall Ngamwongwan  
Fee: 28 baht Tel. 094-863-9444

**Sanam Luang**  
Mon - Fri: 06:30 am - 07:30 am  
Fee: 46 baht Tel. 094-863-9444

**MRT Chatuchak Park Station**  
Exit 3 or BTS Mochit Station Exit 4  
Tel. 094-863-9444  
Fee: 36 baht

**Silom**  
Mon - Fri: 06:30 am - 07:30 am / 04:30 pm - 08:00 pm  
Tel. 094-863-9444  
Fee: 65 baht

**Major Rungsit**  
Rungsit road is located at gate 12  
07:00 am - 09:30 am / 04:30 pm - 08:00 pm  
Tel. 082-737-7488 / 095-228-6110  
Fee: 40 baht

### Bus Route

**166** At Ta Yai shrine  
Victory Monument to IMPACT Exhibition and Convention Center

**210**  
Bang Wa Station to IMPACT Exhibition and Convention Center

### Muang Thong Thani Minibus

No. 01-02

**10** IMPACT Exhibition and Convention Center - Chaengwattana - Tiwanon Rd

### The Pink Line Monorail

**Bike ride**  
for 40 baht

**Van service**  
for 15 baht

**Truck taxi**  
for 10 baht

Sri Rat station exit 1 to IMPACT

Updated January 2024  
Call 094-863-9444



### Pink Line Monorail

- **IMPACT Muang Thong Thani Station (MT01) Exit 3**  
Access to Challenger Hall
- **Lake Muang Thong Thani Station (MT02) Exit 4**  
Access IMPACT Forum via the skywalk

## How to get to IMPACT Muang Thong Thani

### Truck Taxi:

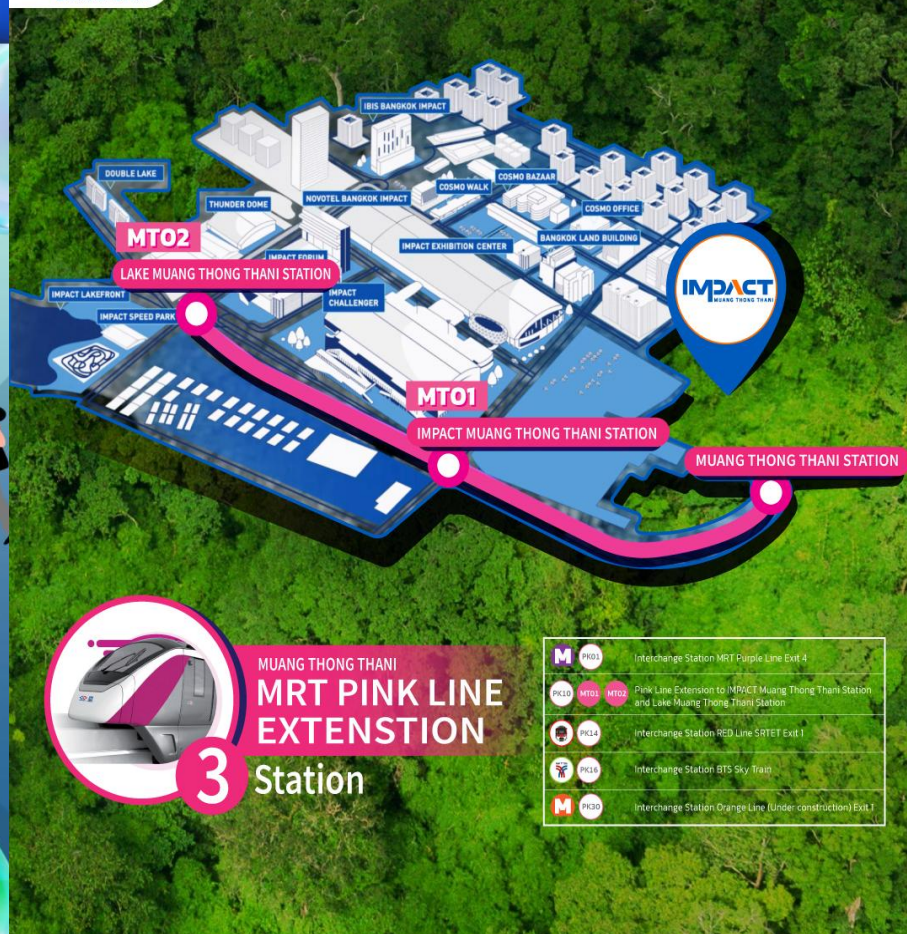
- Muang Thong Thani - Chaengwattana (12 baht)
- Muang Thong Thani - Tiwanon (12 baht)

### Buses

- 166 (2-21E) Pakkred - Victory Monument (express way)
- 166 (2-31E) Sri Saman - Victory Monument (express way)
- 210 Bang Wa - Muang Thong Thani

### Van service

- **Victory Monument (35 baht)**  
Pick up location: Victory Monument (opposite to Rajavithi Hospital behind Dunkin' Donuts store)  
Contact: 090-259-5432
- **Chatuchak (36 baht)**  
Pick up location: Exit 3 or BTS Mochit Station Exit 4  
Contact: 094-863-9444
- **The Mall Ngamwongwan (28 baht)**  
Pick up location: Grand Plaza, opposite from The Mall Ngamwongwan  
Contact: 094-863-9444
- **Major Rungsit (40 baht)**  
Pick up location: Gate 12  
Contact: 082-737-7488 or 095-228-6110
- **Silom (65 baht)**  
Hours: Monday - Friday from 6 am - 8 am and 6:30 pm - 8:40 pm  
Contact: 094-863-9444
- **Sanam Luang (50 baht)**  
Hours: Monday - Friday from 6:30 am - 7:30 am and 4:40 pm - 5:40 pm  
Contact: 094-863-9444
- **Late night van service (after a concert ends)**  
Pick up location: Thunder Dome and IMPACT Arena  
Route: Victory Monument  
Contact: 090-259-5432  
Routes: Chatuchak, Rama 9, Bang Na, Bang Khae, Rama 2, Ngamwongwan, Ramkhamhaeng, and Sanam Luang  
Contact: 094-863-9444
- **Outbound return service to your destination**  
Pick up location: ground floor, Challenger hall 3 and 2nd floor, Cosmo Bazaar



MUANG THONG THANI  
**MRT PINK LINE EXTENSION**  
3 Station

M	PK01	Interchange Station MRT Purple Line Exit 4
PK	PK02, MT01, MT02	Pink Line Extension to IMPACT Muang Thong Thani Station and Lake Muang Thong Thani Station
R	PK14	Interchange Station RED Line SRTET Exit 1
B	PK16	Interchange Station BTS Sky Train
M	PK30	Interchange Station Orange Line (under construction) Exit 1

After concerts end  
Late night shuttle service is on standby at the Ta Yai shrine, across the street from the Arena. Vans run on 6 routes including Victory Monument, Chatuchak, Miniburi, The Mall Ngamwongwan, Ramkhamhaeng, and Sanam Luang.

Updated January 2024  
Call 094-863-9444

Updated MAY 2025

IMPACTVenue f d @ u x

# รถขนรอบอาคาร



รถรับส่ง IMPACT (บริการฟรี)

# บริการรถสาธารณะเพิ่มเติม



## รายละเอียดบริการ

### จุดบริการซาเลนเจอร์ เอเทรียม 2

- ประสานงานกับ "Bolt" เพื่อจัดเคาน์เตอร์บริการช่วยเหลือผู้ร่วมงาน
- บริการรถตู้ และ รถ BUS สาย สุขุมวิท, สีลม, มาบุญครอง/สยาม โดยให้บริการแบบเหมาจ่าย 150 บาท/ท่าน
- ประสานงานกับ GB Limousine เพื่อจัดเคาน์เตอร์บริการช่วยเหลือผู้ร่วมงาน

### จุดบริการหน้าอาคารกรุงศรีอยุธยา

- บริการมอเตอร์ไซค์รับจ้าง



# บริการ Wi-Fi ฟรี โดย AIS , TRUE

**@IMPACT Free WiFi by AIS (IMPACT Free wifi)**

- STEP 1** Select SSID @IMPACT Free WiFi by AIS
- STEP 2** Select application Free Wifi Or Pregon
- STEP 3** Please Fill in your ID card No. or passport No.
- STEP 4** Login Successful! Speed 10/2 Mbps. 2hr

Speed (ความเร็ว) : Speed up to 10/2Mbps  
 Duration (ระยะเวลา) : 4 Hrs./ User/ Day

Session Timeout (การใช้งานต่อเนื่อง) : 4 Hrs.  
 Idle time (หากไม่มีการใช้งาน) : 15 Minutes

**@IMPACT ฟรี WIFI โดย AIS**  
 4 ชั่วโมง / ใช้เลขบัตรประจำตัวประชาชนสำหรับคนไทย  
 หรือ ใช้เลขหนังสือเดินทางสำหรับต่างชาติ

**@IMPACT FREE WIFI (Self-Registered)**

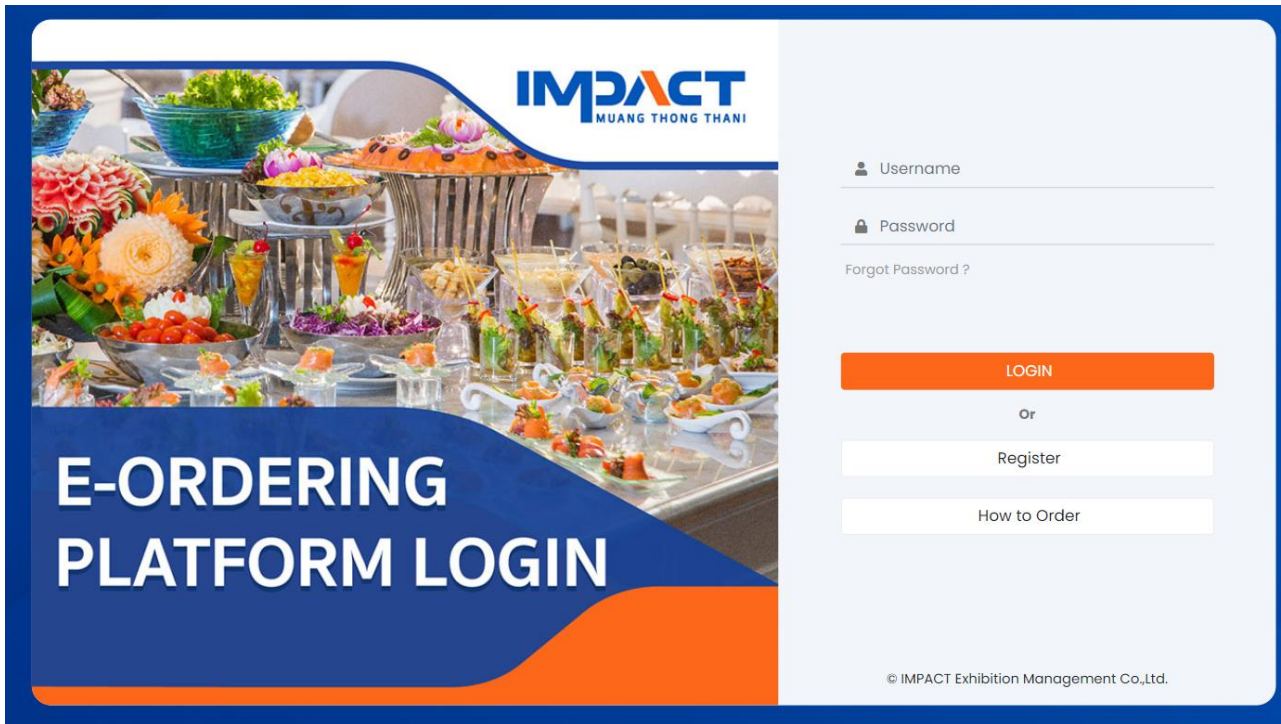
- STEP 1** Select SSID @IMPACT free WiFi
- STEP 2** Please fill in all information
- STEP 3** Complete Speed 30 Mbps

Speed (ความเร็ว) : Speed up to 30 Mbps  
 Duration (ระยะเวลา) : 3 Hrs./ User/ Day

Session Timeout (การใช้งานต่อเนื่อง) : 3 Hrs.  
 Idle time (หากไม่มีการใช้งาน) : 30 Minutes

**@IMPACT ฟรี Wi-Fi**  
 3 ชั่วโมง / ใช้เลขบัตรประจำตัวประชาชนสำหรับคนไทย  
 หรือ ใช้เลขหนังสือเดินทางสำหรับต่างชาติ

# บริการอาหารและเครื่องดื่ม



<https://e-ordering.impact.co.th/impact/login>

คำสั่งจัดเลี้ยง : สำหรับผู้จัดแสดงสินค้าเพื่อบริการผู้เข้าชมงาน  
 เมนูอาหารกล่อง : สำหรับผู้รับเหมาและผู้จัดแสดงสินค้า

# อัปเดตปฏิทินกิจกรรม IMPACT

ไม่พลาดทุกกิจกรรม และเรื่องราวดี ๆ  
ที่ อิมแพ็คเมืองทองธานี

IMPACTVenue

[f](#)
[i](#)
[X](#)
[T](#)
[Y](#)
[in](#)

@impactvenue

www.impact.co.th



อัปเดตอีเวนต์ประจำเดือนธันวาคม 2568 ณ อิมแพ็ค เมืองทองธานี  
<https://www.facebook.com/IMPACTVenue/posts/pfbid03jNfoMfxJSQwTV9bgEbJ1pV41qGg3AxqiQHlK9nH9JcNkVZm5AFeyUV7RnKfyxl>  
**IMPACT Arena, Exhibition and Convention Center**  
 อัปเดตอีเวนต์เดือนธันวาคม 2568 ณ อิมแพ็ค เมืองทองธานี  
 ★ อิมแพ็ค x เซลล์ชวนชิม 4...

